

第39回新型コロナウイルス感染症対策本部会議

日 時：令和3年7月12日（月）

15時30分～16時

場 所：本庁3階 第三会議室

次 第

1 開 会

2 議 題

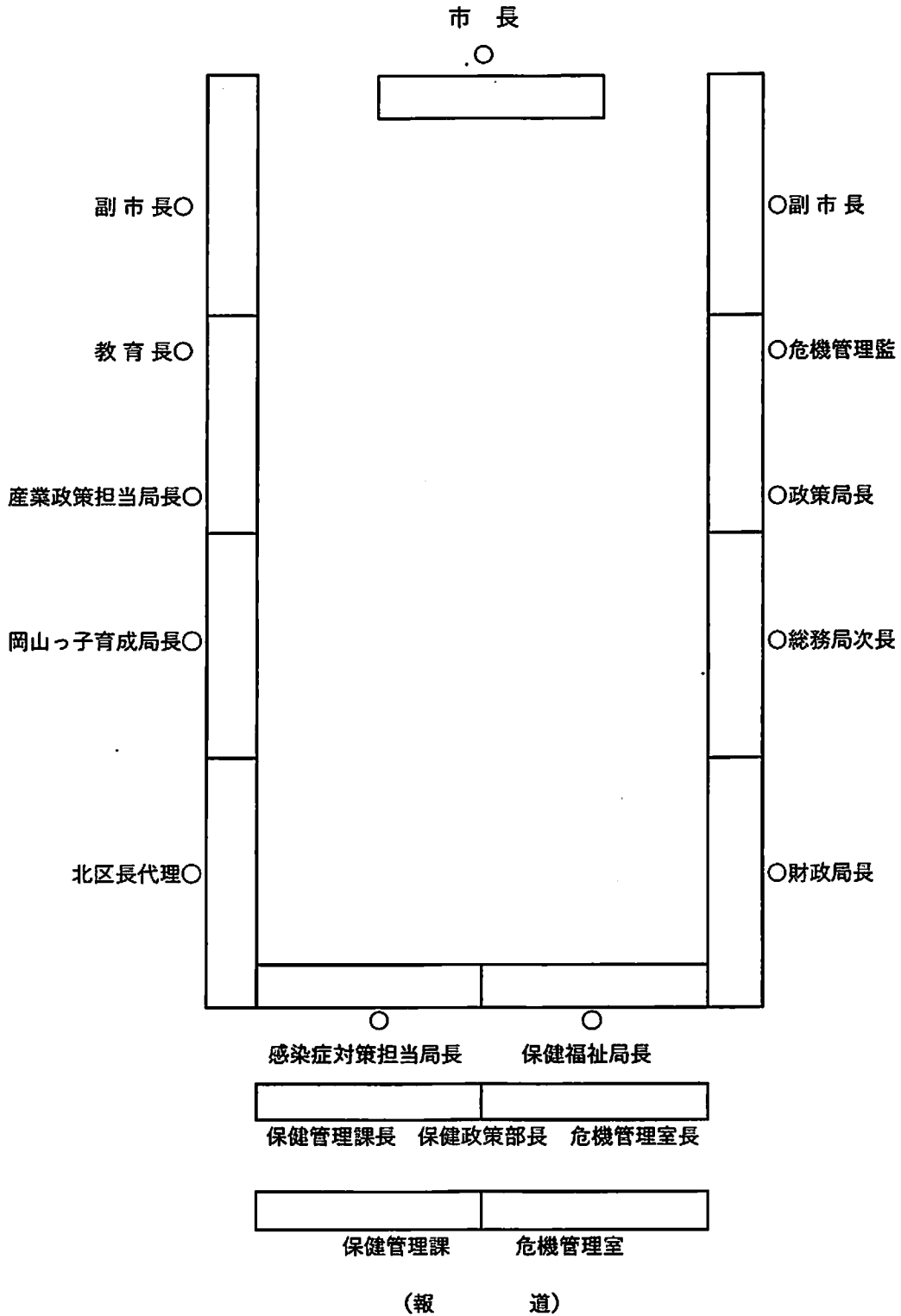
（1）現時点における対応状況等について報告

- ① 保健福祉局
- ② 教育委員会
- ③ 岡山っ子育成局

（2）その他

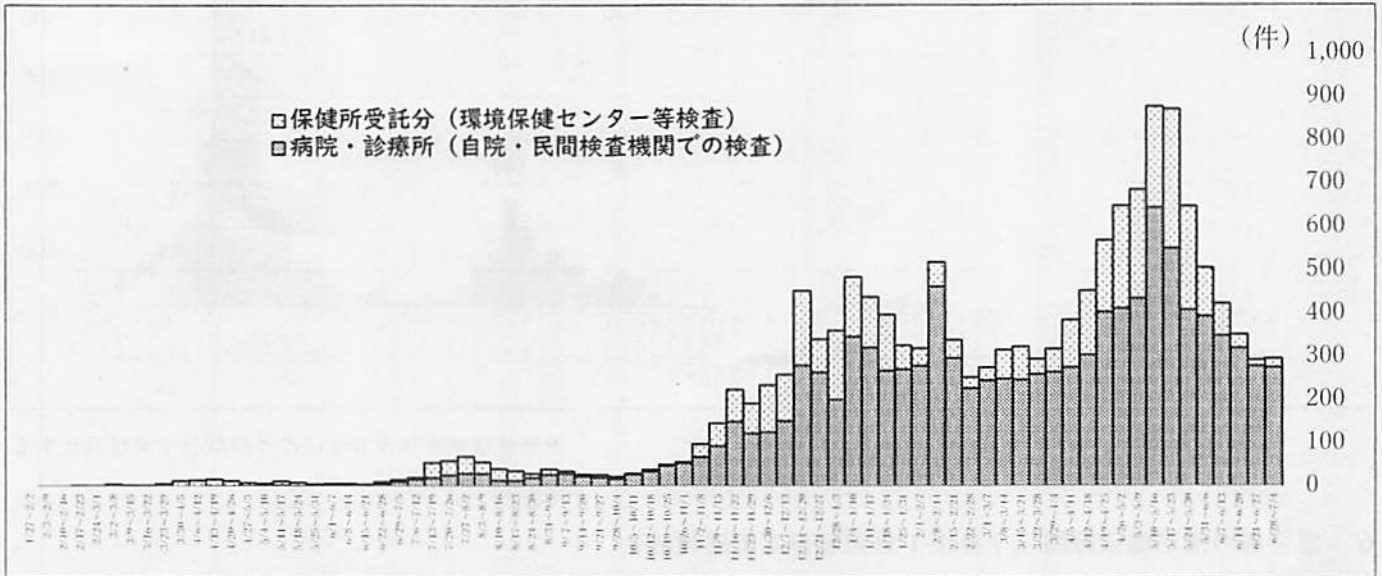
3 閉 会

新型コロナウイルス対策本部会議配席図
(R3.7.12 第39回)



岡山市内における感染者の動向

1 検査件数の推移（1日あたりの平均検査件数）7月4日現在速報値



※7月4日までの検査数の累計は103,422件
※速報値のため後日修正する場合があります

2 感染者数と入退院等の状況

感染者数	入院中 (入院予定を含む)	療養施設入所中 (入所予定を含む)	自宅療養中	退院者等	死亡	うち新型コロナウイルス 感染症によるもの
4034人	3人	16人	3人	3969人	43人	41人

※感染者数は、7月11日までに医療機関等から報告があった数で取り下げ分を除く
※退院者等は、退院基準を満たして退院した者、解除基準を満たした宿泊療養・自宅療養を解除された者

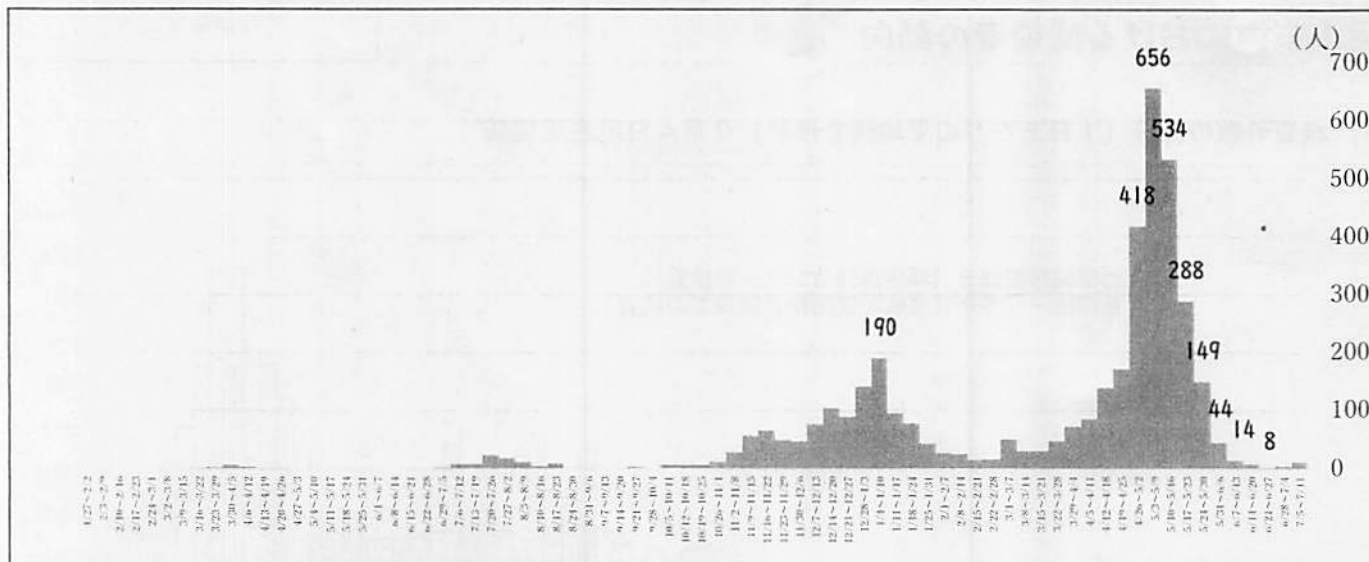
3 年代別感染者数（7月11日発表分まで）

	10歳未満	10代	20代	30代	40代	50代	60代	70代	80代以上	非公表	合計
感染者数	142人	328人	993人	602人	561人	511人	318人	330人	242人	2人	4029人
構成率	3.5%	8.1%	24.7%	14.9%	13.9%	12.7%	7.9%	8.2%	6.0%	—	100.0%

4 居住地別の感染者について（7月11日発表分まで）

居住地 (市内の人口割合)	北区 (43%)	中区 (21%)	東区 (13%)	南区 (23%)	管外(-)	合計 (100%)
感染者数	1,729人	808人	453人	986人	53人人	4,029人
上の全体に占める割合	42.9%	20.1%	11.3%	24.5%	1.3%	100.0%

5 発症日別による感染者の推移（1週間あたりの人数）（7月11日発表分まで速報値）



※無症状病原体保有者は検体採取日を発症日とする

6 感染者の推定感染経路（7月11日発表分まで速報値）

	家族内	家族外 (知人等)	職場内	施設内・病院内	市外からの持込 ・持込疑い	学校等	クラスターとなった 飲食店等の利用客	不明	合計
人数	971人	411人	515人	159人	157人	10人	58人	1748人	4029人
構成率	24.1%	10.2%	12.8%	3.9%	3.9%	0.2%	1.4%	43.4%	100.0%

7 感染者の年代別症状（療養中の最重症時の症状）

	軽症・中等症	重症	無症状	不明	合計
10代以下	139人	0人	13人	0人	152人
20~30代	1429人	3人	145人	1人	1578人
40~50代	953人	12人	85人	0人	1050人
60代以上	767人	56人	48人	0人	871人
合計	3288人	71人	291人	1人	3651人
構成率	90.1%	1.9%	8.0%	0.0%	100.0%

※7月11日までに療養を終えた者のみ（年代非公表を除く）

8 医療体制について（令和3年5月28日現在 岡山県全体）

確保病床数 492床
 宿泊療養施設 404室

新型コロナワクチン接種数（実績）について

※数値は概数・令和3年7月9日時点入力済み数値（保健管理課集計）

区 分	①対象者数 (人口)	接種見込数	②1回目 接種済数	対人口進捗率 =②/①	③2回目 接種数	対人口進捗率 =③/①
【高 齢 者】 65歳以上	195,000人	156,000人	144,300人	74%	101,900人	52%
【一般向け接種】 12歳から64歳まで	403,000人	322,000人	23,200人	6%	0人	0%
【医療従事者・高齢者施設従事者】 (推計値)	35,000人	35,000人	35,000人	100%	31,600人	90%
【12歳未満】 (接種対象外)	73,000人					
合 計	706,000人	513,000人	202,500人	39%	133,500人	26.0%

※高齢者と一般の数値はVRSの、医療従事者の数値はV-sysのデータによる。

参考. 高齢者接種済数の発表数値推移（累計）

	5/10の週	5/17の週	5/24の週	5/31の週	6/7の週	6/14の週	6/21の週	6月末
1回目接種	4,300	17,600	43,900	75,300	99,000	114,800	135,900	142,000
2回目接種	500	1,100	1,600	4,200	18,200	44,400	77,500	84,200

新型コロナウイルス在庫量の試算結果

令和3年7月12日
第39回新型コロナウイルス
感染症対策本部会議資料
保健福祉局

7月7日に実施した各医療機関の予約状況調査結果及び今後の想定ワクチン供給量等からワクチン在庫量を試算したものの、第13クール（8/30～9/12）の期末において4万回分のワクチン在庫がストックされる。

		第9クール後半・第10クール	第11クール	第12クール	第13クール
		7/8～8/1	8/2～15	8/16～29	8/30～9/12
①ワクチン在庫量（期首時点）		11.5万回	4.2万回	0.8万回	0.6万回
②ワクチン供給量（国から市） ※人口比率での分配のみ		12.2万回	4.7万回	4.7万回	4.7万回
接種見込回数	③高齢者、先行接種対象者の接種見込み回数	19.5万回	8.1万回	4.9万回	1.3万回
	週当たり接種回数	5.4万回	4万回	2.4万回	—
④ワクチン在庫量（期末時点） ①+②-③		4.2万回	0.8万回	0.6万回	4万回

今後の方針

1. すでに予約済みの方は予定通り接種をお願いする。
2. 医療機関、集団接種会場、職域接種のいずれも7月中の予約受付停止に加え、当面、8月以降も新規の予約受付停止。
3. 基礎疾患等の先行接種者の予約再開はできるだけ早期に実施するが、50歳代以下等の予約開始は8月中旬以降、接種開始は8月末以降に延期。